
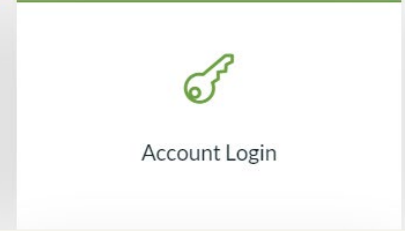

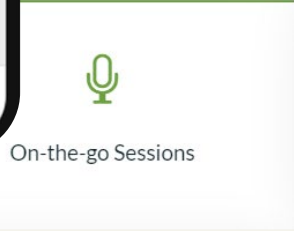
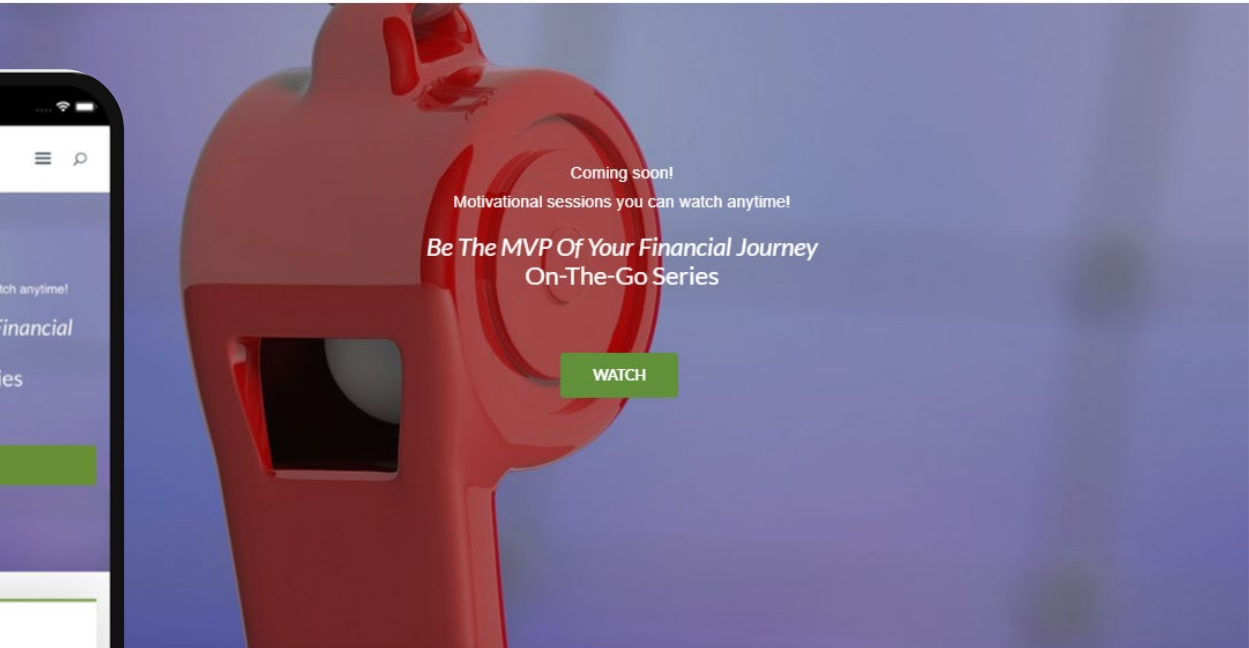
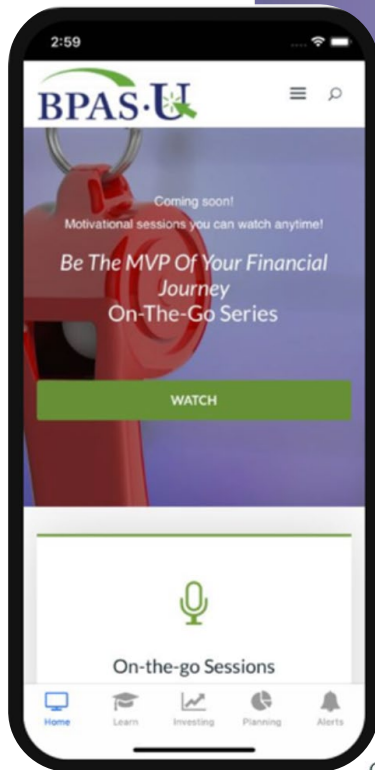


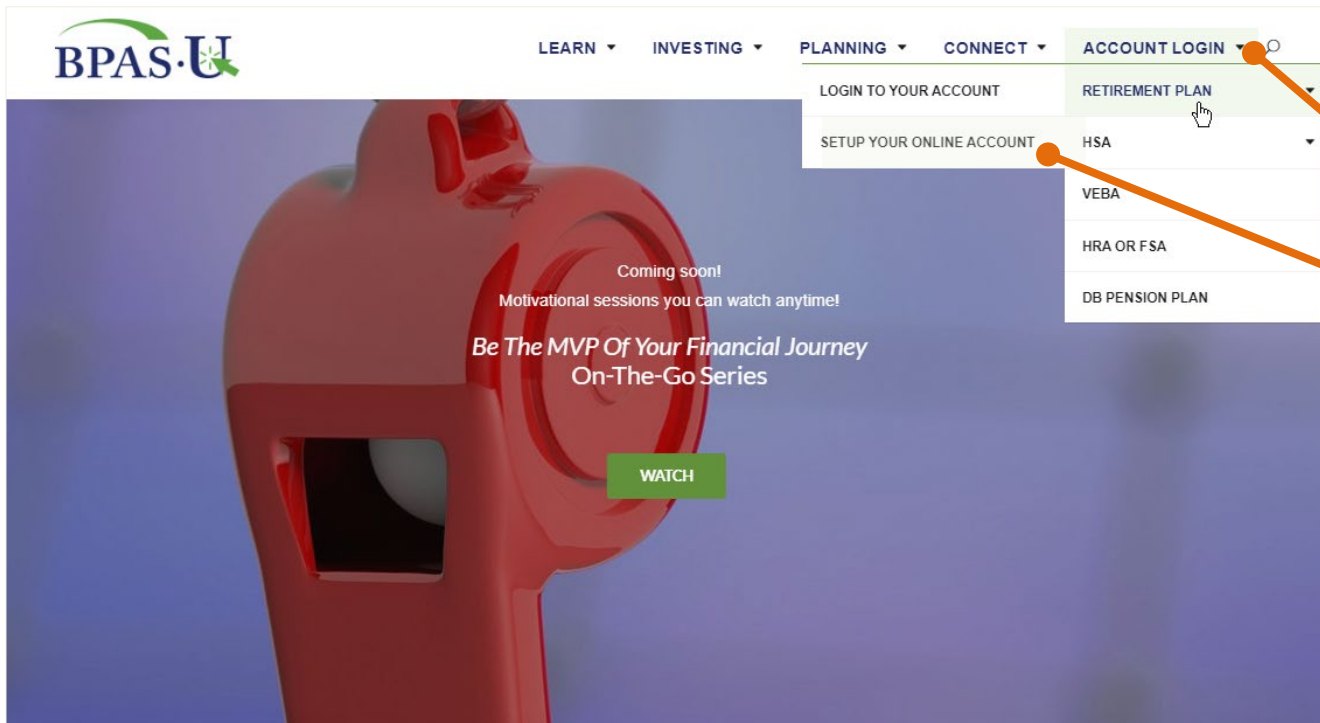
# Roadways TO RETIREMENT

## Guía para La Inscripción Automática



Visite **BPAS University** en [u.bpas.com](http://u.bpas.com) o *baje la aplicación*





**Presione:**  
**Account Login >**  
**Retirement Plan >**  
**Setup Your Online Account** para establecer su cuenta en línea y comenzar su proceso de ingresar al Plan

Dedique unos minutos a aprender sobre la planificación para el retiro, las inversiones y más. Nuestra Universidad BPAS interactiva tiene todo lo que necesitas para maximizar sus planes para que cuando llegue el momento pueda retirarse con dignidad.

Un Vistazo

<p><b>Balance de la Cuenta</b></p> <div style="text-align: center;">  <p>A partir de 12/20/2022</p> <div style="border: 1px solid #ccc; padding: 10px; width: 100px; margin: 10px auto;">\$0.00</div> <p><a href="#">Valor de Mercado</a>   <a href="#">Balance Adquirido</a></p> <p><a href="#">Información &amp; Rendimiento de la Inversión</a></p> </div>	<p><b>Rendimiento</b></p> <div style="text-align: center;">  <div style="border: 2px solid #008000; border-radius: 50%; width: 60px; height: 60px; display: flex; align-items: center; justify-content: center; margin: 10px auto;">N / A</div> <p><a href="#">Historial</a></p> </div>	<p><b>Aportes de Nómina</b></p> <div style="text-align: center;">  <div style="display: flex; justify-content: space-around; margin-top: 10px;"> <div style="border: 1px solid #000; border-radius: 50%; width: 60px; height: 60px; display: flex; align-items: center; justify-content: center;">0%</div> <div style="border: 1px solid #000; border-radius: 50%; width: 60px; height: 60px; display: flex; align-items: center; justify-content: center;">0%</div> </div> <p>Pre-Tax      Roth</p> <p style="text-align: center;"><a href="#">Actualizar</a></p> </div>	<p><b>Complete su inscripción</b></p> <p>Elegible 08/01/2010</p> <p>¿Cómo me inscribo?</p> <ul style="list-style-type: none"> <li style="border: 1px solid #ccc; padding: 5px; margin-bottom: 5px; display: flex; justify-content: space-between; align-items: center;"> <span> Elija Inversiones</span> <span>→</span> </li> <li style="border: 1px solid #ccc; padding: 5px; margin-bottom: 5px; display: flex; justify-content: space-between; align-items: center;"> <span> Establecer contribuciones</span> <span>→</span> </li> <li style="border: 1px solid #ccc; padding: 5px; display: flex; justify-content: space-between; align-items: center;"> <span> Designar beneficiarios</span> <span>→</span> </li> </ul>
--	--	--	---

Financial Wellness Center de BPAS University

El bienestar financiero empieza contigo.

Explorar



Cuando ingrese por primera vez a su cuenta, su estatus de inscripción se mostrará. ¡Tiempo para comenzar!



## Kit de inscripción

Revise la información a continuación para encontrar detalles del plan o cuenta, opciones de inversión disponibles, formularios e instrucciones de inscripción.

### Información del plan



Lea acerca de las características y avisos de su plan.

- 404a5 Notice

Imprimir selección

### Educación



Obtenga respuestas a sus preguntas sobre la planificación de la jubilación

- Visit BPAS University
- Importance of Saving for Retirement
- Retirement Showcase
- Investment Education Booklet

### Formularios



Formularios que puede desear al comenzar.

- Enrollment Form
- Beneficiary Forms
- Rollover Form

### Planear Inversiones



Más información sobre inversiones, objetivos y rendimientos específicos

- Asset Allocation Model Sheets
- Fund Performance

Imprimir todos los documentos



**Si necesita buscar alguna información adicional antes de inscribirse, navegue a la Biblioteca , luego Inscripción para acceder su paquete de Inscripción en Línea.**


## Complete su inscripción

Elegible 08/01/2010

¿Cómo me inscribo?

 Elija Inversiones 

 Establecer contribuciones 

 Designar beneficiarios 

**Cada sección a completar está indicado con la tachuela.**

**Una vez cada sección es completada y reciba un número de confirmación la tachuela cambiará a una marca de cotejo.**

Usted puede completar los pasos en cualquier orden. Si completa la inscripción antes de la fecha de elegibilidad, los datos se guardarán en el sistema hasta que cumpla con los requisitos de elegibilidad.

Si no completa un paso, es posible que ahorre en una opción de inversión predeterminada, una tasa de ahorro automática predeterminada, que no ahorre en absoluto o que su cuenta pase al estado si fallece.



# Seleccione las Inversiones

## Complete su inscripción

Elegible 08/01/2010

¿Cómo me inscribo?



Elija Inversiones



Establecer  
contribuciones



Designar beneficiarios





# Escoja Sus Inversiones al Seleccionar Elecciones Futuras

Historial | Hacer cambios

### Elecciones Futuras de Inversión

Ajuste el porcentaje de su asignación a continuación. Sus cambios deben ser iguales a 100. Esto se aplica solo a contribuciones futuras.

Los cambios en la asignación de inversiones que seleccione a continuación se aplicarán solo a sus **aportaciones futuras y no cambiarán el balance de su cuenta actual**. Cuando haya terminado, haga clic en el botón "Cambiar Elecciones". Se le pedirá que confirme sus entradas antes de confirmar el cambio. Recuerde, este cambio solo afectará a la inversión de aportaciones futuras, no el balance de su cuenta actual.

**¿Sabía Usted?**

Cambiar sus elecciones de inversión solo cambia la forma en que se invierte el dinero futuro. Para cambiar las asignaciones actuales y futuras, vuelva a equilibrar su cuenta y establezca elecciones futuras para que coincidan.

Inversiones	Categoría de inversión	Elección Actual	Nueva Elección %
American Funds US Gvt MM R4	■ Money Market	0 %	[- 0 +]
Master Demand Account	■ Money Market	0 %	[- 0 +]
SEI Stable Asset GIC	■ Money Market	0 %	[- 0 +]
Dodge & Cox Income Fund	■ Intermediate Core-Plus Bond	0 %	[- 0 +]
MainStay MacKay HiYld Corp Bd	■ High Yield Bond	0 %	[- 0 +]
BlackRock Infl Protected Bd A	■ Inflation-Protected Bond	0 %	[- 0 +]
T. Rowe Price Infl Prot Bond	■ Inflation-Protected Bond	0 %	[- 0 +]
T. Rowe Price Retirement 2010	■ Target-Date 2000-2010	0 %	[- 0 +]

Porcentaje total: 0

**Seleccione su(s) inversion(es) usando los botones + o -. O ingrese la cantidad de su nueva elección %.**

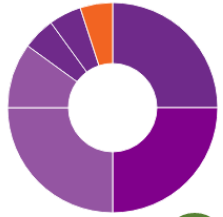


Su gráfica de porcentaje total comienza como un círculo gris. ¡Comience a actualizar sus elecciones para ver cómo se actualiza automáticamente!

Las Categorías de Inversión están codificadas por colores. Si realizó una prueba de tolerancia al riesgo o está tratando de encontrar un tipo de inversión en particular, esto puede guiarlo a la categoría correcta.



# Una vez las Inversiones sumen 100%, seleccione Cambiar Elecciones



Porcentaje total: 100

Inversiones	Categoría de inversión	Elección Actual	Nueva Elección %
American Funds US Gvt MM R4	Money Market	0%	- 0 +
Master Demand Account	Money Market	0%	- 0 +
SEI Stable Asset GIC	Money Market	0%	- 0 +
Dodge & Cox Income Fund	Intermediate Core-Plus Bond	0%	- 0 +
MainStay MacKay HiYld Corp Bd	High Yield Bond	0%	- 0 +
BlackRock Infl Protected Bd A	Inflation-Protected Bond	0%	- 0 +
T. Rowe Price Infl Prot Bond	Inflation-Protected Bond	0%	- 0 +
T. Rowe Price Retirement 2010	Target-Date 2000-2010	0%	- 0 +
T. Rowe Price Retirement 2020	Target-Date 2020	0%	- 0 +
T. Rowe Price Retirement 2030	Target-Date 2030	0%	- 0 +
T. Rowe Price Retirement 2040	Target-Date 2040	0%	- 0 +
T. Rowe Price Retirement 2050	Target-Date 2050	0%	- 0 +
BNY Mellon S&P 500 Index	Large Blend	0%	- 0 +
Calamos Growth Fund	Large Growth	0%	- 0 +
Dodge & Cox Stock Fund	Large Value	0%	- 5 +
Oakmark Fund Investor Share	Large Value	0%	- 5 +
T. Rowe Price Blue Chip Growth	Large Growth	0%	- 25 +
Lord Abbett Mid Cap Stock A	Mid-Cap Value	0%	- 25 +
Royce Opportunity Fund Inv	Small Value	0%	- 25 +
Vanguard Small-Cap Index Instl	Small Blend	0%	- 10 +
American Funds EuroPacfic R4	Foreign Large Growth	0%	- 5 +

Sus elecciones de inversion total deber ser igual a 100%. Una vez que su por ciento total sea 100%, seleccione Cambiar Elecciones.




Regresar

Cambiar Elecciones


Resumen Aportaciones **Inversiones** Transferencias Préstamos Retiros

Historial **Hacer cambios**

Asignación Original de Inversiones



Nuevas Asignaciones de Inversiones



**Elección anterior:**

Fuente: Todas las Fuentes

Inversiones	Asignación

**Has elegido:**


Fuente: Todas las Fuentes

Inversiones	Asignación
Dodge & Cox Stock Fund	5%
Oakmark Fund Investor Share	5%
T. Rowe Price Blue Chip Growth	25%
Lord Abbett Mid Cap Stock A	25%
Royce Opportunity Fund Inv	25%
Vanguard Small-Cap Index Instl	10%
American Funds EuroPacfic R4	5%

[Regresar](#)

[Confirmar](#)

Research **Make Changes**



**Confirmation**

Your transaction, submitted on 06/08/2022 06:25:11 PM, will be processed as soon as administratively possible. **Transactions submitted and confirmed on or after 4:00 PM ET** (or as of the stock market close) will be processed on the next business day.

Your confirmation number is **1193992688106542**

**Revise su nueva elección de inversiones y seleccione Confirmar. You'll then receive a confirmation number.**



**Seleccione Cerrar para regresar a la página principal y luego comience el próximo paso.**

## Complete su inscripción

Elegible 08/01/2010

¿Cómo me inscribo?



Elija Inversiones



Establecer  
contribuciones



Designar beneficiarios



# Establecer Aportaciones



Actual Cambiar

Seleccione la cantidad de aportación por nómina.  
Sus elecciones actuales se muestran a continuación

Pre-Tax

0%

Reiniciar

Roth

0%

Reiniciar

Continuar

**Seleccione la cantidad que desea aportar de su cheque de paga usando los botones + o -. O escribe el total de su elección %.**  
**Seleccione Continuar para ir al siguiente paso.**

Si su cuenta permite aportaciones antes y después de impuestos, indique la cantidad a aportar a cada una.

Si su Plan de Retiro utiliza aportaciones automáticas y usted no completa este paso, su tasa de aportación será la tasa de aportación especificada.

Si usted no desea seleccionar una aportación en este momento, marque la casilla y seleccione Continuar para proceder.

# Aumente automáticamente su Aportación

Actual Cambiar

 Seleccione incrementar anualmente su porcentaje de aportación  
 Sus aportaciones incrementarán automáticamente por este porcentaje cada año

Pre-Tax

- 0% +

Incremento Anual [Reiniciar](#)

Roth

- 0% +

Incremento Anual [Reiniciar](#)

 Seleccione el porcentaje que desea alcanzar  
 Sus aportaciones incrementarán automáticamente cada año hasta que alcance su meta

Pre-Tax Meta

- 0% +

Cantidad o Porcentaje Deseado [Reiniciar](#)

Roth Meta

- 0% +

Cantidad o Porcentaje Deseado [Reiniciar](#)

 Seleccione la fecha de su próximo incremento  
 Sus aportaciones incrementarán automáticamente cada año hasta que alcance su meta

Pre-Tax

No Establecido

Establecer Próximo Incremento

Roth

No Establecido

Establecer Próximo Incremento

**Seleccione un aumento anual a su porcentaje de aportación.**

Su aportación aumentará automáticamente en esta cantidad anualmente. Deje en 0% si no quiere establecer un incremento automático.

**Seleccione su porcentaje meta.**

Aportaciones aumentarán automáticamente cada año hasta que alcance su meta.

**Seleccione la fecha de su aumento próximo.**

Su aportación aumentará automáticamente cada año hasta que alcance su meta.

Resumen **Aportaciones** Inversiones Transferencias Préstamos Retiros

Actual **Cambiar**

Revise y confirme sus elecciones

	Actual		Nuevo	
	Pre-Tax	Roth	Pre-Tax	Roth
Cantidad de Aportación por Nómina:	0%	0%	1%	1%
Incremento Automático Anual:	0%	0%	1%	1%
Tasa de Aportación que desea alcanzar:	0%	0%	4%	4%
Proximo Incremento Automático:	No Establecido	No Establecido	04/01/2023	04/01/2023

 Al seleccionar Confirmar, autoriza los cambios anteriores y acepta las condiciones de la Política de Transacciones de la Cuenta. Su transacción no estará completada hasta que reciba un número de confirmación. Las transacciones enviadas y confirmadas a partir de las 4:00 p. m. ET (o antes si el mercado de valores tiene un cierre anticipado) se procesarán el siguiente día hábil.

**Revise su nueva distribución de inversión y seleccione Confirmar. Recibirá un número de confirmación.**



**Seleccione Cerrar en la página de confirmación para regresar a la página de inicio y comenzar el paso siguiente.**

## Complete su inscripción

Elegible 08/01/2010

¿Cómo me inscribo?



Elija Inversiones



Establecer  
contribuciones



Designar beneficiarios





# Verificar su Estado Civil y Añadir un Beneficiario

**Seleccione el botón indicando su estado civil.**

Si está casado y selecciona un beneficiario principal que no es cónyuge deberá imprimir el formulario de beneficiario para el consentimiento del cónyuge.

Personal
Seguridad de la cuenta
Go Green
Beneficiarios



## Designación Beneficiarios

Consulte el resumen descriptivo del plan para asegurarse de cumplir con las pautas adecuadas

Si está casado, la ley federal requiere que designe el 100 % de sus ingresos a su cónyuge como su beneficiario principal, a menos que su cónyuge firme un formulario de consentimiento renunciando a este derecho.

Estado civil:

Certifico que no estoy casado.

Estoy casado(a). Tendré la opción de imprimir el formulario después de designar a mis beneficiarios si no designo a mi cónyuge como el beneficiario primario al 100%.

Su designación total de beneficiarios debe equivaler 100 %

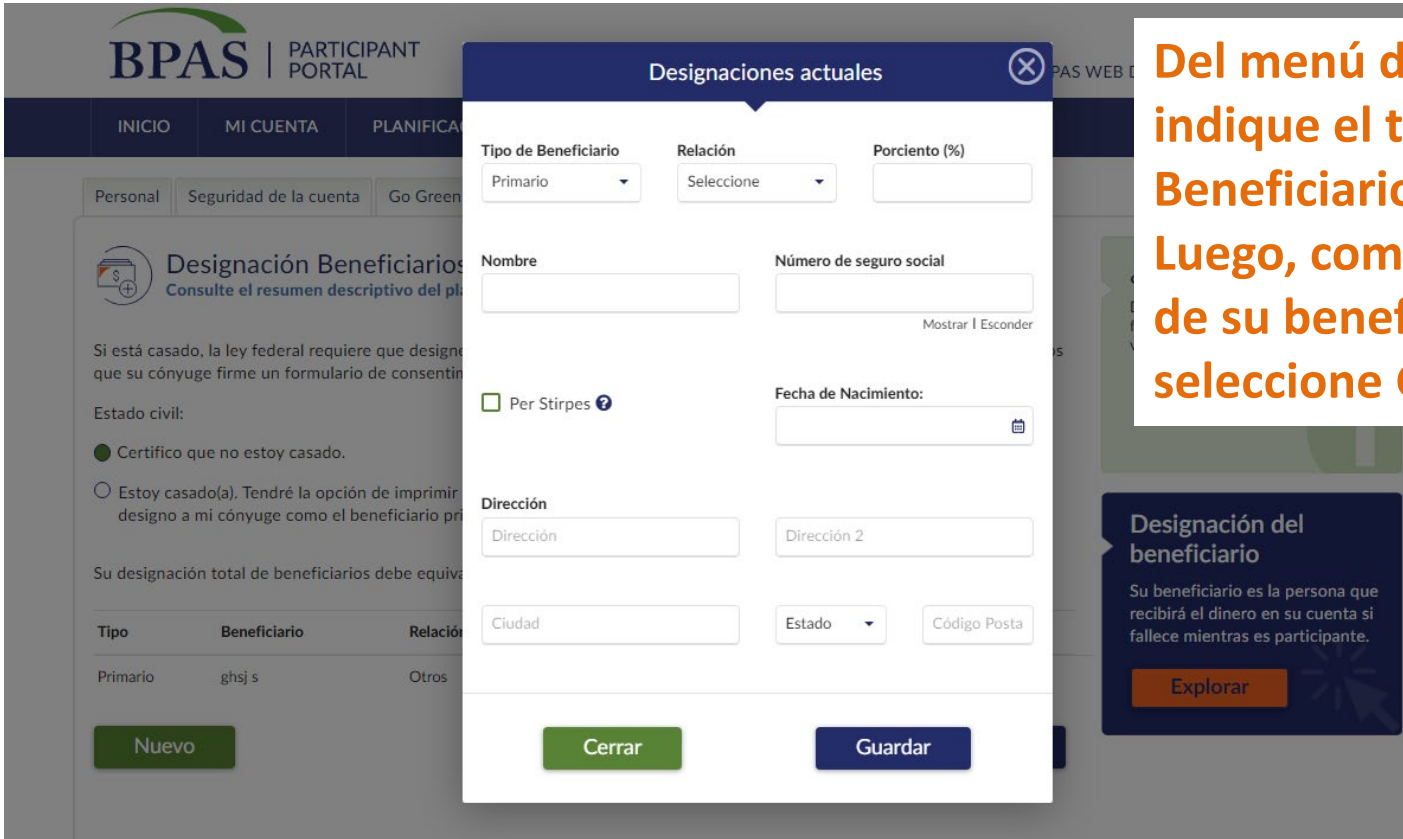
Tipo	Beneficiario	Relación	Porcentaje		
Primario	ghsj s	Otros	100%	<a href="#">Editar</a>	<a href="#">Borrar</a>

Nuevo

Presentar cambios

**Presione Nuevo para añadir un beneficiario.**

# Guarde los Detalles de sus Beneficiarios



**Designaciones actuales**

Tipo de Beneficiario: Primario Relación: Seleccione Porcentaje (%):

Nombre:  Número de seguro social:  Mostrar | Esconder

Per Stirpes ? Fecha de Nacimiento:

Dirección:  Dirección 2:

Ciudad:  Estado:  Código Posta:

Cerrar Guardar

**Del menú desplegable indique el tipo de Beneficiario y la relación. Luego, complete los detalles de su beneficiario y seleccione Guardar.**

Usted puede tener varios beneficiarios primarios y secundarios; el total debe ser igual 100%. Las cantidades designadas deben ser en números enteros.



## Designación Beneficiarios





Consulte el resumen descriptivo del plan para asegurarse de cumplir con las pautas adecuadas

Si está casado, la ley federal requiere que designe el 100 % de sus ingresos a su cónyuge como su beneficiario principal, a menos que su cónyuge firme un formulario de consentimiento renunciando a este derecho.

Estado civil:

- Certifico que no estoy casado.
- Estoy casado(a). Tendré la opción de imprimir el formulario después de designar a mis beneficiarios si no designo a mi cónyuge como el beneficiario primario al 100%.

Su designación total de beneficiarios debe equivaler 100 %

Tipo	Beneficiario	Relación	Por ciento		
Primario	ghsj s	Otros	100%	 <a href="#">Editar</a>	 <a href="#">Borrar</a>
Secundario	Jane Doe	Hijo(a)	100%	 <a href="#">Editar</a>	 <a href="#">Borrar</a>

**⚠️Advertencia! Sus Cambios no se confirman hasta que haga clic en Enviar Cambios**

Nuevo

Presentar cambios

**Revise los datos del beneficiario. Si es correcta, seleccione Presentar Cambios para confirmar.**



# Revisar & Confirmar

## Confirme la transacción

Fecha de Solicitud:  
12/21/2022 10:29:31

Número de confirmación  
No confirmado

Tipo  
Cambio de Beneficiario

### Detalles:

Ha decidido cambiar su información de beneficiario.  
Estado civil: Casado

- Tipo: Primario
- Nombre: ghsj s
- Per Stírpes?: No
- SSN/NIE: 11111111
- Relación: Other
- % de los ingresos: 100
- Fecha de Nacimiento: 01/01/1979
- Dirección: ifn foe caguas, PR, 00727
- Tipo: Secundario
- Nombre: Jane Doe
- Per Stírpes?: No
- Relación: Child
- % de los ingresos: 100
- Fecha de Nacimiento: 01/01/2003
- Dirección: 0001 widewaters pakwy syracuse, NY, 12686

Cancelar

Confirmar

Cancel

Confirm

**Revise la información de su beneficiario y seleccione Confirmar. Recibirá un número de confirmación.**

## Transacción confirmada

Fecha de Solicitud:  
12/21/2022 10:29:31

Número de confirmación  
Z5426908171507430622

Tipo  
Cambio de Beneficiario



**Seleccione Cerrar en la página de confirmación para regresar a la página de inicio.**

# Felicitaciones. ¡Ha completado su Inscripción!

## Un Vistazo

### Balance de la Cuenta



A partir de 12/20/2022

\$0.00

Valor de Mercado | Balance Adquirido

[Información & Rendimiento de la Inversión](#)

### Rendimiento



N / A

[Historial](#)

### Aportes de Nómina



0%

0%

Pre-Tax

Roth

[Actualizar](#)

### Complete su inscripción

Elegible 08/01/2010

¿Cómo me inscribo?

- Elija Inversiones [→](#)
- Establecer contribuciones [→](#)
- Designar beneficiarios [→](#)

Financial Wellness Center de BPAS University

El bienestar financiero empieza contigo.

[Explorar](#)



Dedique tiempo y visite nuestro portal para participantes. ¡Encontrará videos, calculadoras, información de la cuenta y más!

Revise periódicamente sus inversiones, tasa de aportación y beneficiarios y actualice según sea necesario.